

CHEESEWARES

BOSKA®

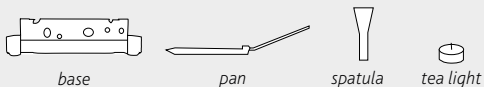
SINCE 1896



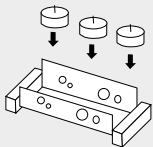
partyclette ToGo *Milano*

EN, NL, DE, FR, ES

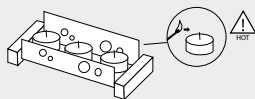
CHEESEWARES



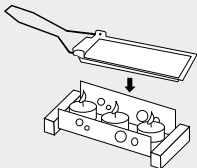
1.



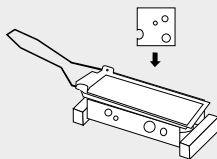
2.



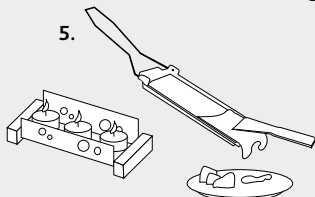
3.



4.



5.



EN

WARNING

- To avoid dangerous situations, never leave the Partyclette® unattended when lit.
- Never light the Partyclette® without adding cheese to the grill pan first.
- Make sure that the Partyclette® is always stable; so, place it on a flat surface.
- Never place flammable or fusible materials (cloth, paper, etc.) near the Partyclette® when in use.
- The Partyclette® grill pan is intended solely for use on the base supplied or on the barbecue.
- Never allow children to use the Partyclette®.
- Every part of the set becomes extremely hot during use. After use, wait for the set to cool down completely before touching or putting it away.
- Incorrect use of this set may cause serious physical injury; every part of this set and its contents can get very hot!
- Incorrect use of this set could result in a fire and/or serious fire damage.

NL

WAARSCHUWING

- Laat de Partyclette® nooit zonder toezicht branden. Dit is gevaarlijk.
- Laat de Partyclette® nooit branden zonder kaas in het grillpannetje.
- Zorg dat de Partyclette® altijd stabiel staat; plaats deze op een vlakke ondergrond.
- Zorg dat er nooit brandbare of smeltbare materialen (doeken, papier, etc.) in de buurt van de Partyclette® liggen als deze gebruikt wordt.
- Het grillpannetje van de Partyclette® is uitsluitend bedoeld voor gebruik op het bijgevoegde onderstel of de barbecue.
- Laat de Partyclette® niet door kinderen bedienen.
- De onderdelen van de set worden tijdens gebruik zeer warm. Na gebruik volledig laten afkoelen alvorens de onderdelen vast te pakken en op te bergen.
- Onjuist gebruik van deze set kan lichamelijk letsel veroorzaken: alle onderdelen van deze set, alsmede de eventuele inhoud, kunnen zeer heet worden!
- Onjuist gebruik van deze set kan brand en ernstige brandschade veroorzaken.

DE

WARNUNG

- Das Partyclette® niemals unbeaufsichtigt brennen lassen. Das ist gefährlich.
- Das Partyclette® niemals ohne Käse in der Grillpfanne brennen lassen.
- Das Partyclette® muss immer stabil stehen; stellen Sie es auf einen ebenen Untergrund.
- Sorgen Sie dafür, dass sich niemals brennbare oder schmelzbare Materialien (Tücher, Papier etc.) in der Nähe des Partyclettes® befinden, wenn dieses verwendet wird.
- Die Grillpfanne des Partyclettes® ist ausschließlich zur Verwendung auf dem mitgelieferten Untergestell oder auf dem Grill bestimmt.
- Das Partyclette® darf nicht von Kindern bedient werden.
- Die Einzelteile des Sets werden während des Gebrauchs sehr heiß. Lassen Sie das Set nach Gebrauch vollständig abkühlen, bevor Sie die Teile anfassen und lagern.
- Eine unsachgemäße Verwendung dieses Sets kann schwere Körperverletzungen verursachen; Alle Teile dieses Sets und damit auch der eventuelle Inhalt können sehr heiß werden!
- Die unsachgemäße Verwendung dieses Sets kann zu Feuer und schweren Brand Schäden führen.

FR

ATTENTION

- Ne laissez jamais la Partyclette® allumée sans supervision. Cela constitue un danger.
- Ne laissez jamais la Partyclette® allumée sans qu'il n'y ait de fromage dans le caquelon à griller.
- Veillez à ce que la Partyclette® soit toujours stable en la plaçant sur une surface plane.
- Veillez à ne jamais placer de matières inflammables ou fusibles (tissus, papier, etc.) près de la Partyclette® quand vous l'utilisez.
- Le caquelon à griller de la Partyclette® est uniquement conçu pour être utilisé sur le support fourni ou sur le barbecue.
- Ne laissez pas les enfants manier la Partyclette®.
- Les éléments du set deviennent très chauds durant l'utilisation. Après l'utilisation, laissez les éléments refroidir complètement avant de les emballer et de les ranger.
- L'utilisation inadéquate de ce set peut provoquer des blessures corporelles graves : tous les éléments de ce set ainsi que son contenu éventuel peuvent devenir très chauds !
- L'utilisation inadéquate de ce set peut entraîner un incendie ou de graves dégâts dus à un incendie.

ES

ADVERTENCIA

- Nunca deje la Partyclette® sin supervisión. Esto es peligroso.
- Nunca deje encendida la Partyclette® sin queso en la parrilla.
- Asegúrese de que la Partyclette® siempre está estable; colóquela sobre una superficie plana.
- Asegúrese de que nunca deja materiales inflamables o fusibles (trapos, papel, etc.) cerca de la Partyclette® mientras se está utilizando.
- La parrilla de la Partyclette® está exclusivamente destinada a su uso en la base suministrada o en la barbacoa.
- No permita a los niños manipular la Partyclette®.
- Los componentes del set alcanzan temperaturas elevadas durante su uso. Después de su uso, deje enfriar completamente los componentes antes de manipularlos y almacenarlos.
- El uso inadecuado de este set puede ocasionar graves lesiones corporales: todos los componentes de este set y, en su caso, su contenido, ¡pueden estar muy calientes!
- El uso inadecuado de este set puede ocasionar un incendio y quemaduras graves.



Dishwasher
Base



Dishwasher
Pan + Spatula



Electric
cooker



Gas stove



Induction
cooker



Ceramic
cooker



Oven



Refrigerator



Microwave



Barbecue
**Base +
Spatula**



Barbecue
Pan

EN

CLEANING

- Clean the base with a wet cloth and dish soap. Never immerse the base in water.
- The grill pan and spatula may be washed by hand or in the dishwasher.
- Never clean with a hard-bristle brush, abrasive materials, baking soda or disinfecting or corrosive cleaning agents.
- See www.boska.com for more handy tips on how to use your set and keep it in the very best condition.

NL

REINIGEN

- Neem het onderstel af met een vochtige doek met afwasmiddel. Dompel deze niet onder in water.
- Het grillpannetje en de spatel was je met de hand of in de vaatwasser.
- Gebruik nooit harde borstels, krassende materialen, soda houdende, desinfecterende of agressieve middelen voor het reinigen.
- Ga naar www.boska.com voor meer gebruiks- en onderhoudstips.

DE

REINIGEN

- Wischen Sie das Untergestell mit einem feuchten Tuch und Spülmittel ab. Tauchen Sie es nicht in Wasser.
- Spülen Sie Grillpfanne und Spatel von Hand oder in der Spülmaschine.
- Verwenden Sie für die Reinigung niemals harte Bürsten, kratzende Materialien, soda-haltige, desinfizierende oder aggressive Mittel.
- Besuchen Sie www.boska.com für weitere Anwendungs- und Pflegetipps.

FR

NETTOYAGE

- Essuyez le support avec un chiffon humide et du liquide vaisselle. Ne le plongez pas dans l'eau.
- Lavez le caquelon à griller et la spatule à la main ou au lave-vaisselle.
- N'utilisez jamais de brosses dures, de matériaux abrasifs, de produits contenant de la soude, des désinfectants ou des ingrédients agressifs pour le nettoyage.
- Consultez www.boska.com pour obtenir d'autres conseils d'utilisation et d'entretien.

ES

LIMPIEZA

- Limpie la base con un paño húmedo con detergente lavavajillas. No la sumerja en agua.
- La parrilla y la espátula se pueden lavar a mano o en el lavavajillas.
- En ningún caso utilice cepillos duros, materiales punzantes o productos que contengan sosa o sustancias desinfectantes o agresivas para la limpieza.
- Visite www.boska.com para ver más consejos de uso y mantenimiento.



Scan for fun, recipes, videos & claim your guarantee!

Since 1896

At Boska we've been crazy about cheese for over 120 years! It all started near Gouda, home of the original Gouda cheeses, where blacksmith Willem Bos started making his first cheese tools for local cheese farmers. From that day on it's our family tradition to bring people together and let them enjoy cheese to the fullest!

Fourth generation owner of Boska Holland

Martijn Bos
CEO
Cheese Executive Officer

1896 Blacksmith Willem Bos
Picture by Willem Bos.



1983 - Joop Bos,
Wim Bos & Martijn Bos



Follow us on:



/boska



/boskaholland



/boska

| boska.com