

CHEESEWARES

BOSKA®

SINCE 1896

Food Tools for Life



Fondue Set *Pro S*

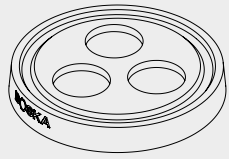
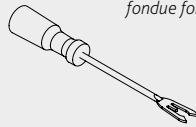
EN, NL, DE, FR, ES

CHEESEWARES

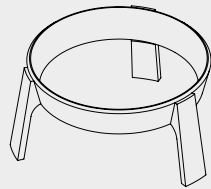
Tea Lights



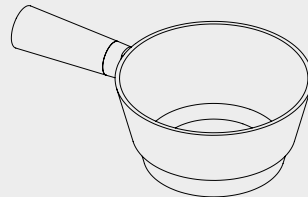
fondue forks



base 1



base 2



fondue pot



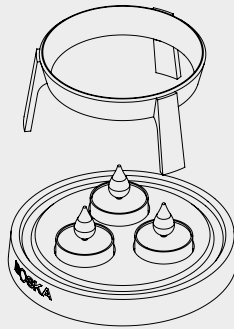
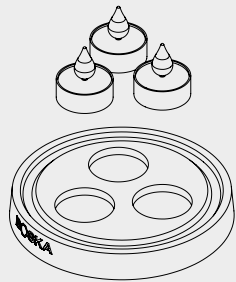
Dishwasher
fondue pot
+ forks



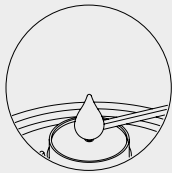
Dishwasher
base
+ forks



Refrigerator



1



2- Use the premelting method



3- OR use the stove method



Gas stove



Induction
cooker



Ceramic
cooker



Electric
cooker



Oven



Microwave



Barbecue

EN The **fondue pot** is suitable for use in/on:

NL De **fonduepan** is geschikt voor gebruik in/op:

DE Der **Fonduetopf** ist wie folgt verwendbar:

FR Le **caquelon à fondue** peut être utilisé sur/dans:

ES La **olla de fondue** es apta para su uso en:

Enjoy!

WARNING

- The fondue pot is solely intended for use on a gas, induction, ceramic or electric hob. If a different heat source is used - an oven, for example - this will result in damage to the fondue pot or heat source.
- Avoid any direct contact between a heat source - like a stove - and the base and fondue forks.
- Do not move the fondue pot around when it is on the heat source. This can cause scratches on the heat source.
- Make sure that the fondue set is always stable; place it on a flat surface.
- Make sure that no flammable or fusible materials (cloth, paper, etc.) are near the fondue set when in use.
- Never leave the tea lights unattended when lit. This is dangerous.
- Never allow children to use the fondue set.
- Never place the fondue pot on the wooden part of the base. With the wooden part facing downwards, place the base on a table or another flat surface.
- If hot, only place the fondue pot on the base supplied; this will avoid any damage to the surface under the base.
- Every part of the set becomes extremely hot during use. After use, wait for the fondue set to cool down completely before touching or putting it away.
- Incorrect use of this fondue set may cause serious physical injury: every part of this fondue set and its contents can get very hot!
- Incorrect use of this set could result in a fire and/or serious fire damage.

WAARSCHUWING

- De fonduepan is uitsluitend bedoeld voor gebruik op gasfornuis, inductie kookplaat, keramische kookplaat of elektrische kookplaat. Bij gebruik op een andere hittebron - zoals een oven - beschadigt de fonduepan of hittebron.
- Voorkom direct contact tussen een hittebron, zoals een gasfornuis, en het onderstel en de fonduevorken.
- Verschuif de fonduepan niet als hij op de hittebron staat. Dit kan krassen op de hittebron veroorzaken.
- Zorg dat de fondueset altijd stabiel staat; plaats deze op een vlakke ondergrond.
- Zorg dat er nooit brandbare of smeltbare materialen (doeken, papier, etc.) in de buurt van de fondueset liggen als deze gebruikt wordt.
- Laat de waxinelichtjes nooit zonder toezicht branden. Dit is gevaarlijk.
- Laat de fondueset nooit door kinderen bedienen.
- Plaats de fonduepan nooit op het houten onderdeel van het onderstel. Plaats het onderstel op tafel of een andere vlakke ondergrond met het houten gedeelte naar beneden.
- Plaats de fonduepan, indien warm, uitsluitend op het bijgeleverde gietijzeren onderstel, om beschadiging van de ondergrond te voorkomen.
- De onderdelen van de set worden tijdens gebruik zeer warm. Na gebruik volledig laten afkoelen alvorens de onderdelen vast te pakken en op te bergen.
- Onjuist gebruik van deze fondueset kan ernstig lichamelijk letsel veroorzaken: alle onderdelen van deze fondueset, alsmede de eventuele inhoud, kunnen zeer heet worden!
- Onjuist gebruik van deze set kan brand en ernstige brandschade veroorzaken

WARNUNG

- Der Fonduetopf ist ausschließlich zur Verwendung auf Gasherd, Induktionskochplatte, Keramikochplatte oder Elektroochplatte bestimmt. Bei Verwendung mit einer anderen Wärmequelle, wie z. B. einem Ofen, werden Fonduetopf oder Wärmequelle beschädigt.
- Direkten Kontakt zwischen Wärmequelle – wie z. B. einem Gasherd – und Untergestell und Fonduegabeln vermeiden.
- Bewegen Sie den Fonduetopf nicht, wenn er auf der Wärmequelle steht. Dies kann Kratzer auf der Wärmequelle verursachen.
- Das Fondueset muss immer stabil stehen; stellen Sie es auf einen ebenen Untergrund.
- Sorgen Sie dafür, dass sich niemals brennbare oder schmelzbare Materialien (Tücher, Papier etc.) in der Nähe des Fonduesets befinden, wenn dieses verwendet wird.
- Lassen Sie die Teelichter niemals ohne Aufsicht brennen. Das ist gefährlich.
- Das Fondueset darf nicht von Kindern bedient werden.
- Stellen Sie den Fonduetopf immer auf den Teil aus Metall/Gusseisen und niemals auf den hölzernen Teil. Stellen Sie das Untergestell mit dem Holzteil nach unten auf einen Tisch oder einen anderen ebenen Untergrund.
- Stellen Sie den Fonduetopf – wenn er warm ist – ausschließlich auf das mitgelieferte gusseiserne Untergestell, um Beschädigungen des Untergrunds zu vermeiden.
- Die Einzelteile des Sets werden während des Gebrauchs sehr heiß. Lassen Sie das Set nach Gebrauch vollständig abkühlen, bevor Sie die Teile anfassen und lagern.
- Eine unsachgemäße Verwendung dieses Fonduesets kann schwere Körperverletzungen verursachen: Alle Teile dieses Fonduesets und damit auch der eventuelle Inhalt können sehr heiß werden!
- Die unsachgemäße Verwendung dieses Sets kann zu Feuer und schweren Brandschäden führen.

ATTENTION

- Le caquelon est uniquement conçu pour une utilisation sur une gazinière, une plaque de cuisson à induction, une plaque de cuisson céramique ou électrique. L'utilisation d'une autre source de chaleur, telle qu'un four, peut endommager le caquelon ou la source de chaleur.
- Évitez tout contact direct entre une source de chaleur telle qu'une cuisinière à gaz, le support et les fourchettes à fondue.
- Ne faites pas glisser le caquelon lorsqu'il se trouve sur une source de chaleur. Cela peut entraîner des rayures sur la source de chaleur.
- Veillez à ce que le set à fondue soit toujours stable en le plaçant sur une surface plane.
- Veillez à ne jamais placer de matières inflammables ou fusibles (tissus, papier, etc.) près du set à fondue quand vous l'utilisez.
- Ne laissez jamais les bougies chauffe-plats brûler sans surveillance. Cela constitue un danger.
- Ne laissez jamais les enfants manier le set à fondue.
- Placez toujours le caquelon sur l'élément en métal/fonte du support, mais jamais sur l'élément en bois. Placez le support sur une table ou sur une autre surface plane avec l'élément en bois vers le bas.
- Placez uniquement les caquelons chauds sur le support en fonte fourni afin d'éviter d'endommager la surface.
- Les éléments du set deviennent très chauds durant l'utilisation. Après l'utilisation, laissez les éléments refroidir complètement avant de les emballer et de les ranger.
- L'utilisation inadéquate de ce set à fondue peut provoquer des blessures corporelles graves : tous les éléments de ce caquelon ainsi que son contenu éventuel peuvent devenir très chauds !
- L'utilisation inadéquate de ce set peut entraîner un incendie ou de graves dégâts dus à un incendie.

ES

ATTENTION

- La cazuela de fondue está exclusivamente destinada para su uso en una cocina de gas, de placa de inducción, de placa de cerámica o de placa eléctrica. Si se utiliza otra fuente de calor - como el horno - se dañará la cazuela de fondue o la fuente de calor.
- Evite el contacto directo entre una fuente de calor, como una cocina de gas, la base y los tenedores de fondue.
- No arrastre la cazuela de fondue sobre la fuente de calor, porque podría arañar la fuente de calor.
- Asegúrese de que el set de fondue siempre está estable; colóquelo sobre una superficie plana.
- Asegúrese de que nunca deja materiales inflamables (trapos, papel, etc.) cerca del set de fondue mientras el aparato se está utilizando.
- Nunca deje las velas de té sin supervisión. Esto es peligroso.
- Nunca permita a los niños manipular el set de fondue.
- Coloque siempre la cazuela de fondue sobre la pieza de metal/hierro de la base, y nunca sobre la pieza de madera. Coloque la base sobre la mesa o sobre otra superficie plana con la parte de madera hacia abajo.
- Si la cazuela de fondue está caliente, colóquela, exclusivamente, sobre la base de hierro suministrada, para evitar daños en la superficie.
- Los componentes del set alcanzan temperaturas elevadas durante su uso. Después de su uso, deje enfriar completamente los componentes antes de manipularlos y almacenarlos.
- El uso inadecuado de este set de fondue puede ocasionar graves lesiones corporales: todos los componentes de este set de fondue y, en su caso, su contenido, ¡pueden estar muy calientes!
- El uso inadecuado de este set puede ocasionar un incendio y quemaduras graves.



*Claim your
guarantee now!*

EN See www.boska.com for fun (cheese) facts, recipes, videos and to claim your warranty!

NL Ga naar www.boska.com voor leuke (kaas) weetjes, recepten, video's & om je garantie te claimen!

DE Besuchen Sie www.boska.com für schöne (Käse-)Tipps, Rezepte, Videos & um Ihre Garantie geltend zu machen.

FR Consultez www.boska.com pour toutes sortes de détails (sur le fromage), de recettes, de vidéos et pour confirmer votre garantie!

ES Visite www.boska.com para ver divertidas historias (sobre el queso), recetas, videos y para reclamar su garantía.

EN

CLEANING

- Never immerse the base in water or other liquids. Clean the base with a wet cloth and dish soap.
- Wash the fondue forks and the fondue pot by hand in a little bit of warm water and detergent.
- Never clean with a hard-bristle brush, abrasive materials, baking soda or disinfecting or corrosive cleaning agents.
- See www.boska.com/ for more handy tips on how to use your fondue set and keep it in the very best condition.

DE

REINIGEN

- Tauchen Sie das Gestell nie in Wasser oder in andere Flüssigkeiten. Wischen Sie die Teile mit einem feuchten Tuch und Spülmittel ab.
- Spülen Sie die Fonduegabeln und den Fondueopf von Hand in warmem Wasser mit Spülmittel.
- Verwenden Sie für die Reinigung niemals harte Bürsten, kratzende Materialien, sodahaltige, desinfizierende oder aggressive Mittel.
- Besuchen Sie www.boska.com/ für weitere Anwendungs- und Pflegetipps.

ES

LIMPIEZA

- Nunca sumerja la base en agua o en cualquier otro tipo de líquido. Limpie estos componentes con un paño húmedo con detergente lavavajillas.
- Lave los tenedores de fondue y la cazuela de fondue a mano, sumergiéndolos en agua caliente con detergente lavavajillas.
- En ningún caso utilice cepillos duros, materiales punzantes o productos que contengan sosa o sustancias desinfectantes o agresivas para la limpieza.
- Visite www.boska.com/ para ver más consejos de uso y mantenimiento.

NL

REINIGEN

- Dompel het onderstel nooit onder in water of andere vloeistoffen. Neem deze delen af met een vochtige doek met afwasmiddel.
- Was de fonduevorken en de fonduepan met de hand af in een sopje van warm water en afwasmiddel.
- Gebruik nooit harde borstels, krassende materialen, soda houdende, desinfecterende of agressieve middelen voor het reinigen.
- Ga naar www.boska.com/ voor meer gebruiks- en onderhoudstips.


FR

NETTOYAGE

- Ne plongez jamais le support dans l'eau ou un autre liquide. Essuyez ces parties avec un chiffon humide et du liquide vaisselle.
- Lavez les fourchettes à fondue et le caquelon à la main, avec de l'eau chaude additionnée de liquide vaisselle. • N'utilisez jamais de brosses dures, de matériaux abrasifs, de produits contenant de la soude, des désinfectants ou des ingrédients agressifs pour le nettoyage.
- Consultez www.boska.com/ pour obtenir d'autres conseils d'utilisation et d'entretien.

Since 1896

At BOSKA we make Food Tools for Life and we believe quality is sustainability. Our goal is to design products that last a lifetime. It all began near Gouda, in Holland, where blacksmith Willem Bos made his first cheese tools for the local farmers. From that day on it's been our family's tradition to create fun & smart tools so you can enjoy Cheese, Pizza, Chocolate, Meat & Veggies to the fullest. We love it! So whether you're cutting, melting or presenting, we'll help you create mouthwatering food and a party on your table. Enjoy!



Fourth generation owner of BOSKA,

Martijn Bos

Food Tools for Life

Follow us on:



/boska



/boska_foodtools



/boska

| boska.com